



DK: Installering af batterier. NO: Installering av batterier. SE: Installation av batterier.

## 1

DK:

- Tag midt sektionen ud.

NO:

- Ta ut midtseksjonen.

SE:

- Ta ut mittsektionen.



## 2

DK:


- Træk forsigtigt toppdelen af.
- Indsæt batterier i batteriholder
- Saml delene igen

NO:

- Trekk forsiktig toppdelen av
- Sett inn batteri i batteriholder
- Sette sammen delen igjen

SE:

- Dra försiktigt av toppdelen
- Sätt i batterier i batterihållaren
- Sätt tillbaka delarna



DK: Montering af lyset. NO: Montering av lyset. SE: Montering av lampan.

DK:



- Løft det lille låg bagerst.
- Indsæt medfølgende lys
- Tilslut lyset med medfølgende ledning.

NO:

- Løft det lille lokket ved enden
- Sett inn lyset som medfølger
- Koble til lyset med medfølgende ledning

SE:


- Lyft det lilla locket på baksidan
- Sätt i den medföljande lampan
- Anslut lampan med den medföljande kabeln






DK: Valg af lys-mix. NO: Valg av lys-mix. SE: Val av ljusblandning.


DK:

- Lyset styres med touchknappen 
- Lyset slukker og tænder automatisk, tændt i 16 timer slukket i 8 timer.

NO:

- Lyset styres med touchknappen 
- Lyset slukker og tenner automatisk. Tent i 16 timer slukket i 8 timer

SE:

- Ljuset styra med touchknappen 
- Ljuset släcks och tänds automatiskt, tänd i 16 timmar släckt i 8 timmar



Rød/Rødt/Röd	DK: Til vækstfasen, når planterne er store. NO: Til vekstfasen, når plantene er store. SE: För tillväxtfasen, när plantorna är stora.
Blå/Blått/Blå	DK: Til spiringsfasen. NO: Til spiring. SE: För groningsfasen.
Rød+Blå/Rødt+Blått /Röd+Blå	DK: Kombinerer de to ovenstående. NO: Kombinerer de to overstående. SE: Kombinerar de två ovanstående.
Blå+Rød+hvidt lys/ Rødt+Blått+Hvitt lys / Röd+Blå+Vitt ljus	DK: Ovenstående fordele med et hvidt normalt lys. NO: Samme som overstående, bare med hvitt lys. SE: Samma som ovanstående med vitt ljus.
Grønt lys/Grønn lys/Grön ljus	DK: Planterne ikke registrerer grønnt lys – bruges ved hviletid. NO: Plantene registrerer ikke grønnt lys – brukes ved hviletid. SE: Plantorna upptäcker inte grønnt ljus – används vid vila.

DK: Vi anbefaler blå+rød+hvid. NO: Vi anbefaler blå+rød+hvit. SE: Vi rekommenderar blå+röd+vit.

DK: Hvis systemet blinker rød og bipper er det på grund af for lav vandstand i tanken. Der sidder i tanken en sensor, der reagerer hvis der mangler vand.

NO: Hvis systemet blinker rødt og piper er det på grunn av for lav vannstand i tanken. Det sitter en sensor i tanken som piper viss det mangler vann.

SE: Om systemet blinkar rött och piper så beror det på för låg vattennivå i tanken. Det finns en sensor i tanken, som reagerar när det saknas vatten.